

DISTRATO DE SOCIEDADE LIMITADA

(NOME DA SOCIEDADE) LTDA.

SÓCIO PESSOA FÍSICA (nome), NACIONALIDADE, ESTADO CIVIL (indicar o regime de bens se for casado), data de nascimento (se solteiro), [emancipado (se o titular for emancipado)], PROFISSÃO, nº do CPF, RESIDENTE E DOMICILIADO no(a): (Logradouro), Bairro, (Complemento), (Município) - (UF), CEP;

[se for o caso, representado, neste ato, por seu **(PROCURADOR, CURADOR, DIRETOR, SÓCIO, ADMINISTRADOR, PAIS), (NOME DO REPRESENTANTE)**, (NACIONALIDADE), (ESTADO CIVIL - indicar união estável, se for o caso), (REGIME DE BENS - se casado), nascido em (DD/MM/AAAA), se solteiro, nº do CPF, RESIDENTE E DOMICILIADO no(a): (Logradouro), Bairro, (Complemento), (Município) - (UF), CEP]

Único(s) sócio(s) da sociedade limitada (nome empresarial LTDA.), sediada na (tipo e nome do logradouro, nº, complemento, bairro, cidade, UF e CEP), com seu contrato social arquivado nessa Junta Comercial, devidamente inscrita no CNPJ sob o nº _____, resolve(m), por não mais interessar a continuidade da sociedade, dissolvê-la e extingui-la, mediante as seguintes cláusulas:

Cláusula ... – A sociedade encerrou suas operações e atividades em _____.

Cláusula ... - Procedida a liquidação da sociedade, o(s) sócio(s) recebe(m), neste ato, por saldo de seus haveres, respectivamente, a importância de R\$ _____ (valor por extenso), correspondente ao valor de suas quotas.

Cláusula ...– O (s) sócio (s) dá (ão) à sociedade plena, geral e irrevogável quitação, para nada mais reclamar (em) um do outro, seja a que título for, com fundamento no contrato social e suas alterações, declarando, ainda, extinta, para todos efeitos a sociedade em referência, com o arquivamento deste distrato na Junta Comercial do Estado.

Cláusula ... - A responsabilidade pelo ativo e passivo por ventura supervenientes, fica a cargo do(s) ex-sócio(s) _____, que se compromete, também, manter em boa guarda os livros e documentos da sociedade ora distratada.

E, por estarem assim justos e acertados, assina(m) o presente DISTRATO.

LOCAL E DATA.

ASSINATURA(S)

SÓCIOS(S)/ REPRESENTANTE(S)

CLÁUSULAS OPCIONAIS

Cláusula ... - Procedida a liquidação da sociedade, o(s) sócio(s) recebe(m), neste ato, por saldo de seus haveres, respectivamente, a importância de R\$ _____ (valor por extenso), relativo ao(s) bem(ns) móvel(is), e/ou R\$ _____ (por extenso) em bem(ns) imóvel(is) abaixo descrito(s): a) Imóvel situado no ____ (Identificação: _____, área: _____, dados relativos a sua titulação: _____ e número de sua matrícula no Registro Imobiliário: _____) integralizado pelo valor contábil de R\$ (valor por extenso).

Cláusula ... - O(s) sócio(s) _____ se compromete, também, manter em boa guarda os livros e documentos da sociedade ora tratada.

Passo a Passo VRE 1 – DISTRATO SOCIAL

1 - Acesse o site: <https://vreredesim.sp.gov.br/home>

2-Abriro site do ViaRápidaEmpresa- VRE

Acesse o site com certificado digital/senha do GOV.BR

Acesse sua conta com

 Número do CPF

Caso não lembre se possui uma conta, digite o número do seu CPF mesmo assim para verificar.

CPF

Avançar

 Banco do Brasil

 Certificado digital

 Certificado digital em nuvem

4-No paineldeserviços –etapa“**REGISTRO**”



Registro

Coleta de dados adicionais para a geração de documentos necessários para o Órgão de Registro correspondente

5- ACESSARJUNTACOMERCIAL



Acesse a Junta Comercial

6- Acesse o módulo de VRE-alteração



Acesse o VRE

Alterações, Baixa e Abertura dos demais tipos Jurídicos

7- Selecionar a opção de “Alteração de Matriz” e depois o tipo Jurídico da empresa, neste caso, SOCIEDADE LIMITADA:

Constituição

Alterações de Matriz

Alterações de Filial

Consultas

Selecione o tipo jurídico da matriz para iniciar o processo de alteração de matriz



Empresário

Inicia o processo de alteração de uma matriz do tipo jurídico 'Empresário'



Sociedade Limitada

Inicia o processo de alteração de uma matriz do tipo jurídico 'Sociedade Limitada'



Sociedade por Ações

Inicia o processo de alteração de uma matriz do tipo jurídico 'Sociedade por Ações'



EIRELI

Inicia o processo de alteração de uma matriz do tipo jurídico 'EIRELI'

8- Informar o NIRE da Empresa, conforme registrada na JUCESPE depois clicar na opção de "Seleção de Atos".

Empresário - Alteração de Matriz

Seleção de Empresa Matriz

Tipo de Seleção: Empresa Com N.I.R.E. Empresa Sem N.I.R.E.

N.I.R.E.:

Seleção de Atos >>

9- Selecionar o ato de "DISTRATO SOCIAL":

- | | |
|--|----|
| <input type="checkbox"/> Conversão/Transformação de Sociedade Empresária / EIRELI em Sociedade Simples | B6 |
| <input type="checkbox"/> Dissolução | T3 |
| <input checked="" type="checkbox"/> Distrato Social | A4 |
| <input type="checkbox"/> Efetivação da Proposta de Liquidação | T9 |
| <input type="checkbox"/> Enquadramento/Reenquadramento/Desenquadramento de ME/EPP | K2 |
| <input type="checkbox"/> Fusão (Fusionadas) | A8 |
| <input type="checkbox"/> Inclusão/Alteração de Integrantes | YK |
| <input type="checkbox"/> Inclusão/Correção de CNPJ | P9 |
| <input type="checkbox"/> Inclusão/Correção de Inscrição Estadual | X5 |

10- Informar a data do Cancelamento seguido dos dados do Responsável pela Guarda dos livros indicados no instrumento:

Distrato Social

Dados do Distrato

Data: 


Responsável pela guarda dos livros

Dados Pessoa Física

Nome:


C.P.F.:

Tipo de Registro: R.G. R.N.E.

Data de Expedição: 

Nacionalidade: - Selecione -

Cor ou Raça: - Selecione -

Data de Nascimento: 

Registro: - Seq.:

Orgão Expedidor: U.F.: - Se

Profissão: - Selecione -

Endereço do responsável pela guarda dos livros

Pais: - Selecione -

CEP:

Logradouro:

Bairro: Número:

U.F.: Município:

Complemento:

Telefone: Ramal:

E-Mail:

Adicionar

Gravar

11- Informar a data de assinatura e clicar em "GRAVAR"

Empresa Alterada

N.I.R.E.	Tipo
3521337525-6	Limitada

Resumo de Alterações

Ato	Nome do Ato	Validação	Ação
A4	Distrato Social		

Dados OK Pendências Editar Ato

Data do Documento:

<< Seleção de Atos << Anterior Gravar Parcial Gravar

12- Na opção de Dados clique no desenho abaixo do termo "AÇÃO":

Dados	Validação	Ação
Dados de Reaproveitamento de Processo com Exigências		

13- Selecionar a opção "não" quando for primeira entrada. Caso já tenha exigência clique na opção "sim" e informar o número do protocolo de exigência e quantas vezes o documento teve entrada. Clicar em "Validar" e depois "Gravar".

Poupatempo do Empreendedor -- Caixa de diálogo Página da Web

https://www.jucesp.sp.gov.br/VRE/Processo/Processo_Imprimir_Dados_Exigencia.aspx

Dados para o reaproveitamento de processo com exigência

Processo Cumprindo Exigência(s) ? Sim Não





Fechar Validar Gravar

14- Na próxima tela deverá ser anotado o número do controle de internet:


Processo

(029301961-4) - Distrato Social




15- Preencher as informações em cada ícone clicando no ícone de uma "AÇÃO" até ter a VALIDAÇÃO ESTIVER "VERDINHO":

Dados Requeridos		
Dados	Validação	Ação
Dados da Empresa		
Dados do Endereço da Empresa		

16- Informar os dados para "Assinatura do Requerimento", indicando a data de assinatura do distrato, nome do responsável pela assinatura do requerimento e o cargo.

Dados para Assinatura do Requerimento	
Data:	<input type="text" value="05/05/2021"/> 
Nome:	<input type="text"/>
Cargo:	<input type="text" value="Sócio"/>

19- Após o preenchimento acima, clicar na impressora de cada documento, salvar e imprimir.

Impressão de Documentos 		
Documento		Documento
Requerimento Padrão		Distrato Social
Formulário - Limitada		Ficha Cadastral - Modelo 1

OBS²: Se caso for verificado algum erro de digitação ou de preenchimento, poderá aproveitar os dados no processo, contudo o número do controle de internet irá ser alterado.